

Gefeliciteerd met je nieuwe **Gazelle Avignon!**

NL

Gefeliciteerd met je nieuwe **Gazelle Avignon!**

BE

Tillykke med din nye **Gazelle Avignon!**

DA

Glückwunsch zu Ihrem neuen **Gazelle Avignon-Fahrrad!**

DE

Congratulations on your new **Gazelle Avignon!**

EN

Félicitations pour l'acquisition de votre nouveau vélo **Gazelle Avignon !**

FR

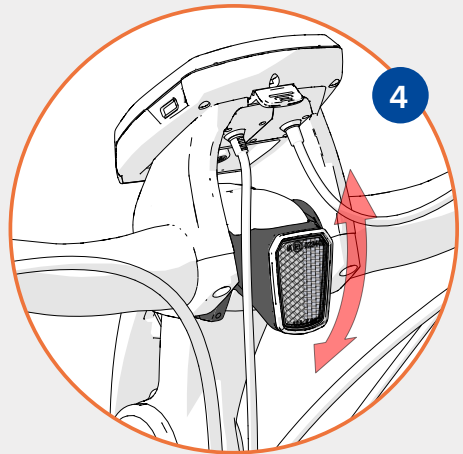
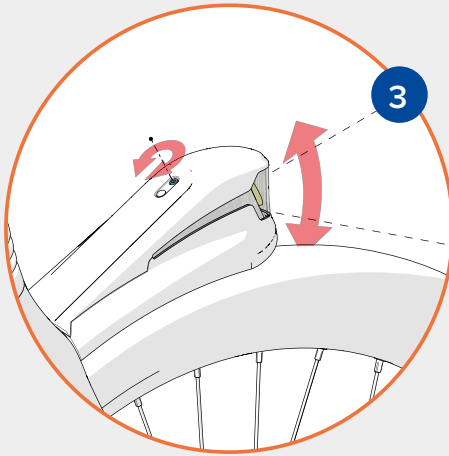
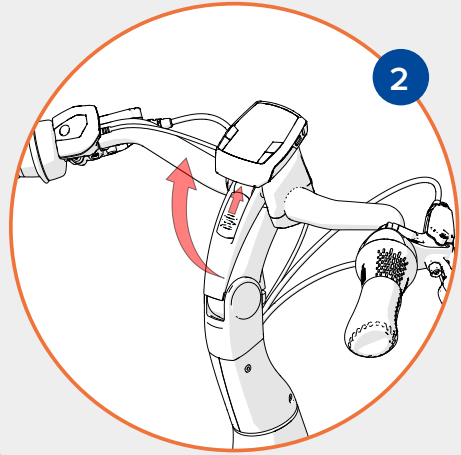
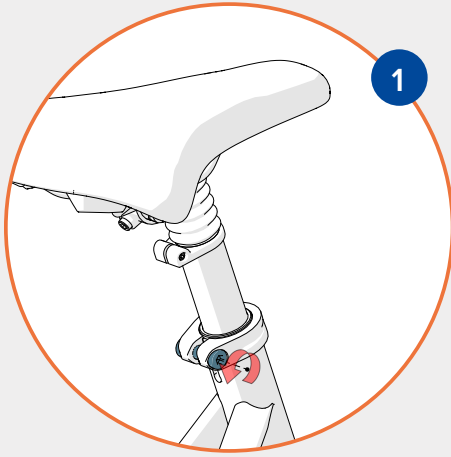
Congratulazioni per la tua nuova **Gazelle Avignon!**

IT

Grattis till din nya **Gazelle Avignon!**

SE





Gefeliciteerd met je nieuwe **Gazelle Avignon!**

NL

Wij hopen dat je veel plezier gaat beleven aan jouw nieuwe premium e-bike! Tijdens het ontwikkelen van de Avignon hebben we comfort, gebruiksgemak en veiligheid voorop gesteld. Voordat je de weg op gaat met je Avignon zijn de volgende dingen belangrijk:

Stel je Avignon optimaal af

De zadelpen kan je gemakkelijker hoger en lager schuiven. Zie afbeelding 1. Ook de traploze stuurpen kun je helemaal naar wens instellen zodat je altijd comfortabel onderweg bent, zie afbeelding 2.

Afstellen koplamp en reflector

Aan de voorzijde is de Avignon voorzien van een sterke koplamp en een extra reflector, je kunt de lichtbundel instellen door aan het schroefje bovenop de koplamp te draaien, zie afbeelding 3. Let op! De koplamp is voorzien van 'dagrijverlichting', dit betekent dat de koplamp altijd ingeschakeld is en automatisch tussen dag- en nachtstand schakelt. Stel ook je reflector af, zodat deze goed zichtbaar is van voren. De reflector zit onder de display, zie afbeelding 4.

Afstellen en 'inremmen' schijfremmen

Schijfremmen zijn krachtige en goed doseerbare remmen. Voor een soepele en geruisloze werking dienen ze te worden ingeremd. Voordat je de weg op gaat is het verstandig om jouw Gazelle winkel te vragen de schijfremmen te controleren. Een Gazelle winkel bij jou in de buurt vind je op [gazelle.nl](https://www.gazelle.nl).

Bediening motorsysteem en display

De Avignon is voorzien van een soepele maar krachtige Bosch middenmotor. Je kunt in de meegeleverde 'Quick Start' meer lezen over de bediening van het systeem en het uitnemen en opladen van de accu.

Tot slot wensen wij je ontzettend veel mooie en veilige kilometers met je nieuwe e-bike!